



# なかよし通信



社会福祉法人 聖華 水神橋保育園

令和3年10月1日(金)発行

秋風も心地よく、過ごしやすい季節になりました。子どもたちは外に出て身体を動かしたり、虫探しに夢中です。今月はどうぶつ村を予定しています。保育園にウサギやヒヨコ、ヤギなどの動物が来ます。親子で一緒にエサをあげて触れてみてください。



## どうぶつ村

日にち:10月8日(金)

時間:10時~11時頃



場所:水神橋保育園 園庭

保育園の園庭に小さな動物さんが

遊びに来ます!見たり、触れたり、

一緒に楽しみましょう!

当日、承認書の記入をして頂きます。



## 園庭開放

日にち:11月9日(火)

時間:10時~11時頃

場所:園庭(雨天中止)

在園児のお友だちと一緒に

楽しく遊びましょう!

水分補給、帽子など

必要に応じてご用意ください。

※緊急事態宣言が延長になった場合、子育て支援は中止にさせていただきます。

※予定は変更になる場合があります。詳しい内容・日程は毎月のなかよし通信で随時お知らせ致します。

※また子育て支援に参加される方は事前に電話にてお知らせ下さい。

## 今月の手遊び

♪色々な種類のサンドイッチが出来る楽しい遊びです。親子でおいしいサンドイッチを作ってみてください。

からだであそぼう

## パンパンサンド

18 25

サンドイッチがパンパンと次々にできる、楽しい遊びです。いろいろな種類のサンドイッチをたくさん作ってどんどん食べましょう。おいしいですよ。

1 ふんわりパン



右手首を返しながら、前に出す。

2 ふんわりパン



1と同じよう左手を前に出す。

3 (ジャム)をはさんで



ジャムを塗るしぐさをします。

4 (ジャム)サンド



両手を横にし、上下を逆にしたがら手のひらを3回合わせます。

5 パンパンパン




腕の片側で手拍子を3回する。

6 パンパンパン



腕の反対側でも手拍子を3回する。



♪ふんわりパン ふんわりパン (ジャム)をはさんで (ジャム)サンド パンパンパン パンパンパン ほらできあがり

7 ほらできあがり



両手首を返しながら、前に出す。

(いただきます ムシムシヤムシヤ)



食べるしぐさをします。

	0~3歳児	4~5歳児
遊びかた	子どもと対面して大人が見せてあげましょう。2~3歳児はまわって遊びます。	どんなサンドイッチを作るか、あらかじめ相談してから遊びます。作ったら食べてみましょう。
ポイント	サンドイッチが出ている絵本や、広告やニュースを見ながら歌がと楽しいでしょう。	知っているサンドイッチを次々と歌えば、どのようにはさんだらいいか話し合ってみましょう。
アレンジ	ハンカチを用意。♪ふんわりパン〜(ハンカチを二つにたたみながら) ジャムをはさんで。(上にジャムを塗る動作) ジャムサンド(四つ折りに)パンパンパン〜(手遊びと同じ) ほら〜(作ったサンドイッチを差し出す)と遊びます。	

※水神橋保育園では、子育て相談も行っています。お気軽にお問合せ下さい。

住所:足立区西保木間

4-12-4

電話:03-3883-2906

※電話連絡は10時~16時でお願いします。

※ホームページからも

「なかよし通信」をご覧ください。

<http://seika-group.com/suijinbashi/>

※毎月、看護師による身体測定・育児相談を行っています。ご希望の方はお声掛け下さい。

